

KV26N



Produktfamilie	Hætte
Emhættetype	Vægmonteret emhætte
Design	Vinklet
Udsugning	Uddrivning
Elektronisk styring	Ja
Perimetral aspiration	Ja
Materiale	Glas
EAN-kode	8017709290610
Hættebredde	60 cm



Æstetik

Æstetik	Universal	Glastype	Sort
Farve	Sort	Farve silketryk	Hvid
Finish	Glas	Logo	Silketryk


Betjeninger

Betjeningsindstillinger	Touch-kontrol baggrundsbelyst Hvid	Led-farve	Hvid
-------------------------	---------------------------------------	-----------	------

Programmer/Funktioner

Antal hastigheder	3
Intensiv hastighed	
24-timers luftfilter-funktion	
Timerindstillinger	

Tekniske egenskaber

					Antal lamper	2	Fedtfiltere	Aluminium
					Type af lamper	LED	Kulfiltere medfølger	Ja
					Lys effekt	1,1 W	Visning af filterudskiftning	Ja
					Dæmpningstilstand	Ja		

Skala for lysfarvetemperatur (° K)	4000 °K	Luftudtag	150 mm
Maksimal kapacitet frit udtag	670 m ³ /h	Minimumsafstand fra GAS kogeplade	650 mm
Motoreffekt	230 W	Minimumsafstand fra ELEKTRISK kogeplade	450 mm
Antal filtre	2	Kontraventil	Ja

	Udsugningshastighed IEC 61591 [m ³ /h]	Støjniveau (IEC 60704-2 -13) [dB(A)]
Hastighed 1	242	44
Hastighed 2	326	51
Hastighed 3	420	58
Intensiv hastighed	666	67

Ydeevne/energimærke

A

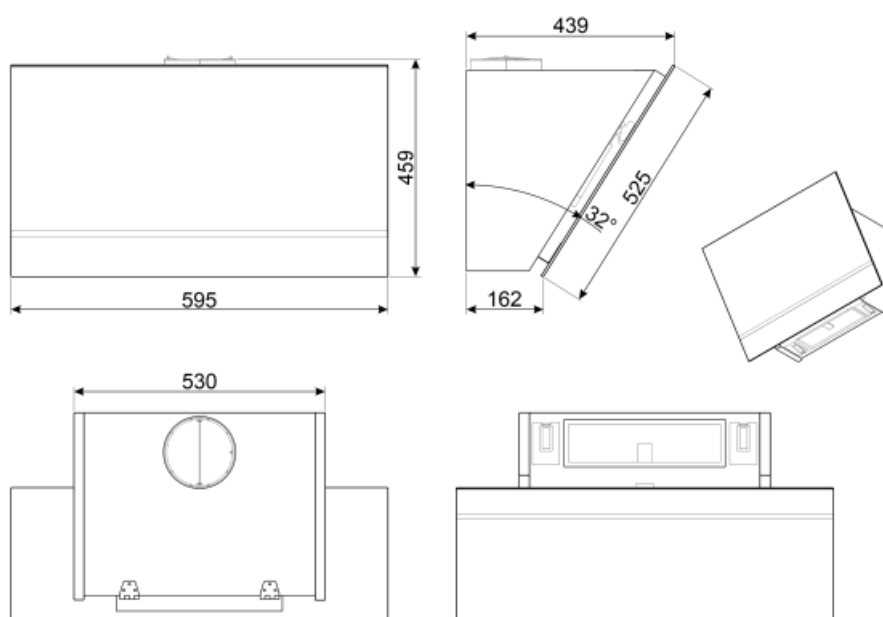
Årligt effektivitet forbrug (AEChood)	49 kWh/a	Luftbåren, akustisk A-vægtet lydtryks-emission ved maksimumshastighed (SPEmax)	58 dB(A)
Energieffektivitetsklasse (EØF)	A	Luftbåren, akustisk A-vægtet lydtryks-emission ved boost-hastighed (SPEbooster)	67 dB(A)
Fluid Dynamic Efficiency (FDE)	31.5	Strømforbrug i standbytilstand (Ps)	0.49 W
Fluid Dynamic Efficiency Klasse (FDEC)	A	Tid, stigningsfaktor (F)	0.9
Belysningens effektivitet (LE)	118.6 lux/W	Energieffektivitetsindeks for første hulrum	51.1
Belysningens effektivitetsklasse (LEC)	A	Målt luftmængde ved bedste driftspunkt (Qbep)	363 m ³ /h
Fedtfiltrering effektivitet (GFE)	77.0 %	Målt lufttryk ved bedste driftspunkt (QBEP)	453 Pa
Fedtfiltrering effektivitetsklasse (GFEC)	C	Målt elektrisk effektoptag ved bedste driftspunkt (Wbep)	145 W
Luftstrøm ved minimumshastighed (Qmin)	242 m ³ /h	Normal effekt på lys-systemet (WI)	2 W
Luftstrøm ved maksimumshastighed (Qmax)	420 m ³ /h	Gennemsnitlige oplysning af belysning på kogezone (Emiddle)	261 lux
Luftstrøm ved boost-hastighed (Qboost)	666 m ³ /h	Lydeffektniveau på højeste indstilling (LWA)	58 dB(A)
Luftbåren, akustisk A-vægtet lydtryks-emission ved minimumshastighed (SPEmin)	44 dB(A)		

Elektrisk tilslutning

Elektrisk klassificering	232 W	Frekvens (Hz)	50-60 Hz
Spænding	220-240 V	Kabellængde	1500 mm

Fås også

Alternative farver kan leveres	Hvid, Sølv Glas	Tilgængelige farver	KV26S-KV26B
--------------------------------	-----------------	---------------------	-------------



Not included accessories



KITCMNSSKV

Skorstensforlænger i rustfrit stål passer til Vertikal Emhætte (KV* serie), størrelse 200 * 200 * 850 mm



KITCMNKV

Skorstensforlænger Matsort farve passer til Vertikal Emhætte (KV* serie), størrelse 200 * 200 * 850 mm



KITALLFC

Universalt Kulfilter Rustfrit stål AISI 304
Filtret kan vaskes i opvaskemaskine på 50 °C (vand og passende opvaskemiddel) for at tørre det puttes det i ovnen på 180°C 25 minutter



FLT6

Runde kulfiltre (sæt 2 stykker)



KITCMNKVX











Skorstensforlænger i Rustfrit Stål til Hood KV* serien



KITCMNKVMB

Chimney Extension in Stainless Steel for hood KV*series 300 mm*200 mm + 500/850 mm

Symbols glossary (TT)

- | | | | |
|--|--|---|--|
|  | 24h: Når valgt, genopfrisker denne funktion luften i ca. 10 minutter hver time over en 24-timers periode ved minimumshastighed og et umærkbart støjniveau. |  | Filtre: Modellen har filtre, der hjælper med at fjerne fedt fra dampen, der stammer fra gryderne under tilberedningen. |
|  | Sluk automatisk: En speciel indstilling, der kører efter endt tilberedning i en forudindstillet tid og derefter automatisk slukkes. |  | Kulfiltre: Ekstraktion gennem kulfiltre eller direkte ud mindsker stærke madlavningslugte betydeligt. |
|  | Dæmpede Lys |  | A: Product drying performance, measured from A+++ to D / G depending on the product family |
|  | Advarselslys: til at advisere om hvornår det er nødvendigt at skifte filtrene. |  | Lys: Alle emhætter har lys, der belyser kogeområdet eller tilføjer køkkenets atmosfære. |
|  | Perimeterudsugningspaneler: meget effektiv og hjælper med at reducere støj. |  | Intensiv / turboindstilling: når der kræves ekstra hurtig udsugning. |